

# Affiliate- Marketing Blueprint



Vorwort	3
Was ist Affiliate- Marketing	3
Mit welchem Thema beginne ich am besten?	4
10 Nischen, die das Potential haben, mehr als 10.000€/ Monat einbringen können...	4
Google Trends	5
Social Media Postings	5
Google Keyword Manager	5
Wie findest du die besten Keywords?	6
Was haben diese Nischen alle gemeinsam?	6
Benötige ich eine eigene Website?	6
Start Up your Business...	7
<b>Affiliate Marketing ohne eigene Website</b>	7
Kurzvideos	7
Facebook- Gruppen	7
Affiliate- Marketing mit eigener Website	8
<b>Die besten 4 Website Arten für einen reibungslosen Start</b>	8
Der Blog	8
Die Nischenseite	9
Die Shop- Seite	9
Das Forum	9
Welche Dienste/ Tools sind wirklich nötig?	9
Hoster	10
Domain	10
Pagebuilder	10
Design Tool	11
Linkshortner	11
Links prüfen	12
Partnerprogramme	12
Wie hoch sind die Kosten?	13
Traffic- Quellen	14
Meine persönliche Überraschung für Dich...	15
<b>Copyright © 2022 / Impressum</b>	18

# Affiliate- Marketing Blueprint

## Vorwort

Viele Menschen behaupten, dass Affiliate- Marketing "Tod" ist, kennen das System von Affiliate- Marketing nicht. Bzw. sind diese Personen, die auf irgendwelche Menschen hereingefallen sind, und kamen daher nie zum persönlichen Erfolg. Leider musste ich in meiner Laufbahn feststellen, dass viele Menschen nicht bereit sind, Zeit und Mühe zu investieren. Sie stehen sich selbst im Wege und geben am Ende anderen die Schuld. Wer denkt, dass Affiliate- Marketing ein System ist, mit dem Du schnell reich und über Nacht berühmt werden kannst, den muss ich leider enttäuschen. Affiliate Marketing ist genau das Gegenteil.

Dieser Fakt sollte Dich nicht abschrecken. Wenn Du Dir ernsthaft das Ziel gesetzt hast, mit Affiliate Marketing erste Einnahmen zu realisieren, dann bist Du hier genau richtig.

- ***Ich zeige Dir, welche Grundlagen Du kennen musst...***
- ***Wie auch Du mit Affiliate Marketing Deine ersten Einnahmen generieren kannst...***
- ***Wie Du Dein Hobby/ Deine Passion zu Deiner persönlichen Geldmaschine machst und so die Arbeit, nicht wie Arbeit erscheint...***

Lass uns einfach loslegen und direkt in Dein Affiliate- Marketing Abenteuer starten!

## Was ist Affiliate- Marketing

Wenn von Affiliate- Marketing gesprochen wird, dann ist klassisches Empfehlungsmarketing oder Tippgeber- Marketing gemeint. Dies ist lediglich ein Teil des Online Marketing. Der Unterschied zwischen Online- und Affiliate- Marketing besteht in Bezug auf das Produkt/ die Dienstleistung. Im Affiliate Marketing bewirbst Du Produkte/ Dienstleistungen von einer anderen Person - dem Vendor. Im Online Marketing bewirbst Du Deine eigenen Produkte/ Dienstleistungen bzw. die Deines Kunden.

Ein wesentlicher Unterschied besteht in der Wahrnehmung des Kunden. Lass mir Dir ein Beispiel geben.

Um im Online Marketing ein Produkt/ eine Dienstleistung optimal zu promoten, benötigst Du zum einen das Vertrauen des Kunden. Zusätzlich musst Du als Experte in Deinem Bereich bekannt sein. Eine klare Positionierung ist zwingend nötig. Solltest Du lediglich als Experte auftreten, allerdings keine positiven Referenzen aufweisen können, wird die Wahrnehmung Deiner Person eher negativ bewertet. Die Wahrnehmung der Kunden wird dann eher sein, dass Du nur verkaufen möchtest und weniger an Ihm interessiert bist.

Stand Nov 2022	<b>KursNerd</b>	3
----------------	-----------------	---

Im Gegensatz zum Affiliate- Marketing bist Du selbst ein Nutzer eines Produkts. Du benötigst keinen Expertenstatus, da Du Dich auf Deine Erfahrungen beziehst. Du hattest dasselbe Problem wie Dein Kunde und gibst Ihm somit die Lösung an die Hand, die Dir geholfen hat. Die Wahrnehmung deines Gegenübers ist in diesem Fall eine ganz andere...

## Mit welchem Thema beginne ich am besten?

Diese Frage wird sehr häufig gestellt. Es gibt Menschen, die mit dem Thema beginnen, das die höchsten Provisionen bezahlt. Den Hacken, den viele nicht sehen, Du solltest Dich selbst mit diesem Thema beschäftigen.

Ein Thema, das Dir keinen Spaß macht zu arbeiten, wird früher oder später Deine Motivation sinken lassen und Dich zum Aufgeben zwingen. Gerade dann, wenn die erwünschten Provisionen ausbleiben. Zudem wird Dein Content nicht authentisch sein. Menschen merken es sehr schnell, wenn es nur ums Geld geht.

Denke daher daran, nur wenn Du hinter dem Thema stehst, wirst Du tatsächlich erfolgreich eine Fan- Gemeinschaft um Dich herum aufbauen können. Und das Beste daran, die Arbeit wird Dir nicht wie Arbeit vorkommen.

Wähle Dein Thema auf Basis Deines Hobbys oder Deiner Passion aus. Bringe relevanten Mehrwert. So wirst Du definitiv erfolgreich in Deiner Nische werden.

- Denke gezielt nach, über welche Stärken und Ressourcen verfügst Du?
- Setze Dir ein Ziel und unterteile dieses in entsprechenden Etappen.
- Du brauchst keine 5 Mio. Follower – Allein 1.000 wahre & aktive Fans reichen aus.
- Verkaufe ohne zu Verkaufen
- Sei authentisch
- Sei einzigartig und kopiere niemanden
- Setze stets auf Nachhaltigkeit
- Unterschätze die Mundpropaganda auf keinen Fall

## 10 Nischen, die das Potential haben, mehr als 10.000€/ Monat einbringen können...

Ich möchte hier auf keinen Fall flexen und Dir irgendetwas verkaufen. Allerdings haben meine Recherchen ergeben, dass diese Nischen ein enormes Potential bieten. Vorausgesetzt, Du setzt alles aus diesem Report entsprechend um.

Stand Nov 2022	KursNerd	4
----------------	----------	---

1. **Abnehmen**
2. **Beauty**
3. **Gesundheit**
  - a. **Zahngesundheit**
  - b. **Hautgesundheit**
4. **Dating**
  - a. **Besonders Dating für Frauen!**
5. **Haustiere / Sporttiere**
  - a. **Hundetraining**
  - b. **Reiten (Pferde)**
6. **Geld im Internet verdienen**
7. **Schmerzmarkt**
8. **Spiritualität**
9. **Selbsthilfe/ Selbstschutz**
10. **Prepper**

Du fragst Dich nun sicherlich, wie ich auf diese Märkte gekommen bin? Im Grunde ist es sehr einfach. Ich habe entsprechende Keyword Tools genutzt, um die Relevanz zu erfahren. Zusätzlich habe ich mir Anzeigen auf Social Media angesehen.

## Google Trends

Bei Google Trend handelt es sich um eine Übersicht, die Dir das Nutzerverhalten der letzten Wochen & Monate zeigt. Hier hast Du bereits eine erste Orientierung, in welche Richtung es gehen kann und ob Dein Keyword eine aktuelle Relevanz aufweist.

## Social Media Postings

Schau Dir einfach die Ads bzw. Postings auf den bekannten Social Media Plattformen an. Je mehr Likes und Interaktionen diese aufweisen, desto eher wird in diesem Markt Geld verdient. Sind wir mal ehrlich, wer investiert in eine Werbeanzeige (Ad) Geld, wenn dadurch nicht mehr Geld verdient wird?

## Google Keyword Manager

Um den Keyword Manager von Google zu nutzen, benötigst Du ein Google Ads Konto. Dieses ist kostenlos und schnell eingerichtet. Erstelle Deine erste Kampagne und pausiere diese sofort. Danach hast Du Zugriff auf den Keyword Manager. Hier siehst Du nun die aktuellen Aufrufzahlen, Kosten pro Klick und die Relevanz Deines Keywords. Je höher die Kosten pro Klick sind, desto mehr Geld wird auf dem Markt verdient. Diese Tools sind zudem hilfreich, wenn Du Dein Content bzw. Deine Werbeanzeigen erstellen kannst. Ganz nach dem Motto – kenne Deine Zielgruppe und zeige Ihnen, was Sie sehen wollen!“

Stand Nov 2022	<b>KursNerd</b>	5
----------------	-----------------	---

## Wie findest du die besten Keywords?

Schau einfach nach Keywords, die eine hohe Relevanz aufweisen. Am besten ist, wenn die Aufrufzahlen eher steigend sind. Achte darauf, dass die Kosten pro Klick gering sind. Im Falle, dass Du Werbeanzeigen schalten möchtest, bist Du so ganz gut aufgestellt. Zusätzlich ist es gut, wenn das Keyword nur wenig Konkurrenz aufweist.

So kannst Du es schaffen, in relativ kurzer Zeit Dein Suchmaschinen-Ranking zu optimieren und ganz oben in der Suche erscheinen.

## Was haben diese Nischen alle gemeinsam?

Wenn Du Dir die oben genannten 10 Nischen einmal genauer ansiehst, dann wirst Du feststellen, dass alle Nischen eine emotionale Basis haben. Jeder dieser Märkte bietet eine Lösung für ein Problem, das dem Nutzer Schmerzen oder sogar Angstgefühle auslöst. Sei es, dass durch Unzufriedenheit die Selbstwahrnehmung beeinträchtigt ist, dass nicht genug Geld vorhanden ist, um sein Traumleben zu führen?

Angst vor Zwischenfälle. Z.B. Gewalt in der Beziehung, Suchterkrankungen, die den Süchtigen beeinträchtigen. Aber auch Krisen, die drohen, dass das „normale“ Leben zerstören, sind Gründe für Menschen zu handeln.

Zusammenfassend lässt sich sagen, dass all diese Themen dem Menschen ein unwohles Gefühl geben, so einen gewissen Schmerz auslösen und die Lösung einen entsprechenden Wert für die Person aufweist.

Alternativ handelt es sich um Hobbies, die der Kunde sich gerne etwas kosten lässt. Quasi ein Lebensmittelpunkt, der einen enormen Wert hat. Siehe hier zum Beispiel das Thema Hundetraining. Egal ob es um das Verhalten des Hundes geht, die Ernährung oder die Haltung. Die meisten Hundebesitzer möchten nur das Beste für ihren Begleiter. Sie möchten zudem auf keinen Fall als schlechter Hundehalter abgestempelt werden. Daher ist dieses Thema für Hundebesitzer sehr wichtig. Dies ist der Grund, warum dieser Markt ein enormes Potenzial aufweist.

## Benötige ich eine eigene Website?

Es ist nicht notwendig, eine eigene Website zu besitzen. Allerdings wirst Du früher oder später mit einer eigenen Website ein beständiges Businessmodell haben.

Du kannst ohne Probleme ohne Website starten, um zu testen, ob Affiliate-Marketing etwas für Dich ist. Es muss Dir bewusst sein, dass Du in diesem Fall in einer Abhängigkeit des Website-Betreibers stehst. Sobald sich seine Richtlinien ändern, kann es sein, dass Du Dein Businessmodell nicht mehr fortführen kannst.

Dies ist ein wichtiger Punkt, den Du im Vorfeld beachten solltest. Zudem hast Du mit Deiner eigenen Website den Vorteil, dass der Vertrauensfaktor besser und schneller aufgebaut werden kann. Um Dir ein solches Business ohne Website aufzubauen, kannst Du die bekannten Social Media Plattformen verwenden.

Stand Nov 2022		6
----------------	---	---

## Start Up your Business...

Nachdem Du gesehen hast, wie einfach es ist, ein Thema zu finden, können wir nun richtig durchstarten.

Möglicherweise hast Du nun Dein Thema und die dazu passenden Keywords. Mach Dir an dieser Stelle keine Gedanken um ein passendes Partnerprogramm. Grundsätzlich findest du zu jedem Thema, zu jedem Markt ein passendes Programm. Auf das Thema Partnerprogramme gehe ich am Ende dieses Reports ein.

## Affiliate Marketing ohne eigene Website

Ich zeige dir exemplarisch zwei Strategien, die nachweislich funktionieren und durchaus das Potential haben, 20,00€ - 50,00€ am Tag zu generieren und das Ganze ohne eigene Website. Zusätzlich ist es möglich, diese komplett anonym zu betreiben. Alles, was du benötigst, ist Fleiß und etwas Ausdauer.

### Kurzvideos

Eine einfache Strategie ist die Erstellung von Kurzvideos auf TikTok, Instagram (Reels), Facebook und YouTube (Shorts). In allen Profilen hast du die Möglichkeit, eine Link in deinem Profil zu packen.

Du kannst einen kostenlosen Anbieter wie zum Beispiel <https://Becons.ai> oder eine Alternative verwenden.

Im Anschluss produzierst du Videos von den Artikeln, die du promoten möchtest. Den Link zur Micro- Page setzt du in das entsprechende Profil.

Auf der Micropage platzierst du ein Bild, das mit dem entsprechenden Affiliate Link hinterlegt ist. So können die Zuschauer direkt über den Link beim Anbieter das Produkt erwerben und du bekommst die Provision.

Wichtig ist - Vergiss den Call to Action nicht!. Also sag in jedem Video, wo sie den Link zum Produkt finden. Zum Teil kannst du diesen in der Kommentarsektion ebenfalls einfügen und anpinnen. So ist der Weg zu deinem Profil nicht nötig.

Dein einmal produzierter Content lässt sich so auf den oben genannten Plattformen platzieren.

Gerade auf TikTok wirst du mit 2- 3 Videos pro Tag enorm an Reichweite gewinnen.

### Facebook- Gruppen

Bei dieser Strategie ist es wichtig, dass du nicht sofort mit Link- Spamming startest. Prüfe, welches Thema dir liegt. Es muss emotional aufgeladen sein.

- Kindheit in der DDR
- Autos
- Schnäppchen und Preisfehler
- Sammlerstücke
- Flomarkt
- Schwarzes Bett XY usw.
- Gaming 90iger

Im Anschluss registriert du dich bei eBay Partnerprogramm bzw. Amazon Partnernet. Du suchst Produkte heraus, die zu deinem Thema passen.

In Partnerprogrammen findest du auch Coupons sowie Aktionen, die Menschen einfach ansprechen.

Bei der Produktauswahl achte darauf, dass die Bilder ansprechend sind. Nenne keine Preise! Die Leute müssen klicken, damit dein Cookie platziert ist. Stelle ruhig eine Frage in deinem Post und Interaktion zu bekommen.

So gehen deine Postings viral und du kannst mit beiden Partnerprogrammen bares Geld verdienen. Je nach Nische und Thema sind so 20,00 - 30,00€ möglich. In anderen Nischen sogar mehr.

## Affiliate- Marketing mit eigener Website

Der wesentliche Vorteil an Deiner eigenen Website ist, dass Du Dich nicht an irgendwelche Richtlinien von Dritten halten musst. Du bist frei in der Inhaltserstellung.

Du verfügst über ein solides Fundament, dass Dir keiner so schnell nehmen kann. Es spielt auch überhaupt keine Rolle, welche Art von Website Du aufbaust. Egal ob es ein Blog ist, eine Shop- Seite, ein Forum oder eine klassische Nischenseite. Mit den richtigen Tools bist Du auf alle Fälle gut ausgestattet.

## Die besten 4 Website Arten für einen reibungslosen Start

Je nachdem, über welche Stärken Du verfügst, ist eine andere Art von Website das passende Tool für Dich. Um zu verstehen, was ich damit meine, lass und einfach die 4 folgenden Website Arten betrachten.

### Der Blog

Blogger veröffentlichen regelmäßig neuen Content in Form von Artikel. Diese sind Keyword Optimiert und lösen in der Regel ein Problem, geben Erfahrungen weiter, oder zeigen Dir Tipps und Tricks....

Um erfolgreich zu Bloggen ist es wichtig, dass Du regelmäßigen Mehrwert liefert. Die Artikel lassen sich ganz einfach auf Social Media teilen. So baust Du vertrauen auf. Sei Dir bewusst, es gibt viele Blogs. Du musst Dich von der breiten Masse abheben und ein

Stand Nov 2022	<i>KursNerd</i>	8
----------------	-----------------	---



definitives Alleinstellungsmerkmal aufweisen. Wöchentlich ist ein neuer Artikel fast schon Pflicht. Daher sollte Dein Thema viel Potential aufweisen und sich für Dich gut anfühlen. Natürlich solltest Du auch gerne Artikel schreiben. Sollte dies nicht der Fall sein, dann lass die Finger davon.

## Die Nischenseite

Du schnappst Dir eine passende Domain zu Deinem Thema. Im Anschluss erstellst Du ein oder mehrere Landing bzw. Squeeze Pages. Diese lassen sich wunderbar verwenden, um gezielte Postings zu machen oder Werbeanzeigen zu schalten. Auch E-Mail-Adressen lassen sich so einsammeln. Ein wesentlicher Vorteil: Du kannst ziemlich schnell starten. Alle Vorteile haben allerdings auch Nachteile. Du wirst Deine Domain nur schwer in der Googlesuche finden. Ohne eine Traffic Strategie oder bezahlten Traffic wirst Du nur schwer gefunden. Ein wesentlicher Vorteil neben dem schnellen Aufbau, Du kannst Dich mit Deiner Zeit mehr auf Traffic Strategien und das Testen konzentrieren.

## Die Shop- Seite

Vielleicht kennst Du die Seiten, die kostenlose Bücher anbieten. Quasi Free Products plus Shipping. Du bekommst ein Buch geschenkt, bezahlst lediglich eine Pauschale für Versand und Verpackung. Dies ist ein klassischer Affiliate Shop. Diese Art von Seite lässt sich auf viele Themen und Märkte anwenden. Auch Dropshipping ist möglich. Dropshipping wäre ein anderes Thema und wird daher an dieser Stelle nicht tiefer behandelt. Du hast die Möglichkeit, mit einer solchen Seite viele verschiedene Produkte zu bewerben oder Du baust Dir einen Nischenshop auf.

## Das Forum

Vielleicht kennst Du diesen Spruch? „**Reichweite ist die neue Währung – Zielgruppen Besitzer sind die reichsten Menschen!**“ Wenn Du nun mal genauer hinsiehst, dann wirst Du feststellen, dass ein Forum ein Ort ist, auf dem sich Deine Zielgruppe trifft und austauscht. Mit einem Forum bist Du quasi Zielgruppen Besitzer. Alle Nutzer, die sich dort austauschen, verfolgen dieselben Interessen. Allerdings musst Du es schaffen, Dein Forum so zu promoten, damit Deine Zielgruppe einen Grund hat, dieses auch zu nutzen. Der Start ist nicht einfach. Sobald Du die ersten 50-100 aktiven Benutzer hast, dann ist der Rest nur eine Frage der Zeit. Google mag Foren. Werden entsprechende Fragen in die Suchleiste eingegeben, so hast Du sehr gute Chancen auf Platz 1 in der Googlesuche.

## Welche Dienste/ Tools sind wirklich nötig?

Um mit Affiliate Marketing zu starten, ist grundsätzlich nicht viel nötig. Gerade wenn Du eine eigene Website erstellen magst, erscheint die Hürde größer als sie ist. Heute benötigst Du keine Vorkenntnisse, um eine Website wie z.B. einen Blog zu einem Nischenthema zu erstellen. Alles, was Du benötigst, findest Du in den folgenden Abschnitten. Viele Tools, die Du brauchst, kosten eigentlich nichts mehr. Für fast alles gibt es inzwischen kostenlose

Stand Nov 2022	<b>KursNerd</b>	9
----------------	-----------------	---

Alternativen. Mein Rat an dieser Stelle. Nimm etwas Geld in die Hand. Am Ende hast Du es einfacher und sparst enorm viel Zeit.

## Hoster

Der Hoster ist der Anbieter, der Dir den Webspace zur Verfügung stellt und mit der entsprechenden Hardware die Erreichbarkeit Deiner Website sicherstellt. Hier gibt es inzwischen viele Anbieter am Markt und es dauert lediglich Minuten, bis Du Dir Deine erste Domain buchen kannst, um mit dem Aufbau der Website beginnen zu können. Aktuell ist für mich ALL-INKL einer der besten Anbieter. Die Servertechnik ist up to date, ich hatte noch nie einen Ausfall der Website bzw. andere Probleme. Zudem ist die Kostenstruktur absolut transparent und im Vergleich zu anderen sehr preisgünstig. Zusätzlich sind Top- Domains wie .de, .com, .at, .ch in der Regel mit dabei. Sprich, es entstehen keine zusätzlichen Kosten bei der Wahl einer Wunschdomain, wie bei anderen Hoster.

[Hier gehts zu All-INKL...](#)

## Domain

Achte bei der Domainwahl darauf, dass diese Aussagekräftig ist. Optimal wäre ein bis maximal zwei Worte, die Dein Angebot beschreiben oder Deinem Keyword entsprechen. Wenn Du wissen möchtest, welche Suchbegriffe am häufigsten zu Deinem Thema gesucht werden, nutze ein Keywordtool. Google bietet Dir aktuell zwei kostenlose Tools an.

## Pagebuilder

Heute sind keinerlei HTML- Kenntnisse mehr nötig. Dank der Page Builder kannst Du per Drag and Drop Deine persönliche Website frei erstellen und gestalten. Es gibt diverse Website Baukästen, die einen Pagebuilder bereits mit dem Webspace anbieten. Von denen kann ich Dir aktuell nur abraten, da die Möglichkeiten mit diesen Baukästen, zu der Preisleistung nicht passen und zum Teil mehr als begrenzt sind. Das geht einfacher für mehr für weniger Geld!

Es gibt kostenlose Pagebuilder Plugins, die Du mühelos auf Deiner Domain installieren kannst.

[Elementor](#) wäre ein Pagebuilder, bei dem Du die Basisversion kostenlos installieren kannst. Mit über 5 Mio aktiven Installationen einer der beliebtesten. Allerdings, wenn Du mehr Design- aber auch Funktionalität- Varianten haben möchtest, solltest Du etwas Geld in die Hand nehmen. Hierzu bietet Dir Elementor die Elementor Pro Version an plus weitere Addons (gratis) für mehr Funktionalitäten.

[Hier gehts zu Elementor...](#)

Stand Nov 2022		10
----------------	---	----

Nach langem Testen bin ich nun bei [OptimizePress](#) angekommen. Und ich kann Dir sagen, es macht nur noch Spaß und Freude. Ich habe noch nie so schnell und einfach eine Landingpage bzw. eine andere Seite erstellt. Das Drag and Drop System, wie aber auch die riesige Bibliothek für Vorlagen aller Art beeindruckt. Ein kleiner Nachteil, der fast vernachlässigt werden kann. Das ganze System ist aktuell in englischer Sprache. Aber ich denke, jeder, der es wirklich möchte, wird in kürzester Zeit die wenigen Begriffe gelernt haben und kann dieses Tool problemlos einsetzen.

Du bekommst regelmäßige Informationen zu neuen Funktionalitäten und kannst Dir alle Features anzeigen lassen. Hierfür hat OptimizePress einen eigenen kleinen Schulungsbereich im Kundenbereich. Allerdings findest Du vieles auch bei YouTube und anderen Plattformen.

[Hier geht es zu meinem persönlichen Favorit OptimizePress...](#)

## Design Tool

Das Auge isst bekanntlich mit. Damit Du ansprechende und einzigartige Grafiken, Bilder uvm. für Deine Website und Promotion hast, empfehle ich Dir Canva. Canva ist ein Open Source Grafik Tool mit einer gigantischen Bibliothek an Vorlagen und Bildern.

Auch kleine Videos lassen sich inzwischen mit diesem Tool schneiden. Mit Canva wirst Du keine Probleme haben, Deine Thumbnails, Grafiken, Banner oder Bilder zu erstellen.

Um den vollen Umfang von Canva nutzen zu können, ist eine kostenpflichtige Version nötig. Allerdings halten sich diese Kosten in Grenzen und das Investment wird sich in deinen Aufrufzahlen widerspiegeln. Bereits in der kostenlosen Version hast Du viele Möglichkeiten. Daher testet Canva einfach und unkompliziert.

[Hier gehts zu Canva...](#)

## Linkshortner

Affiliate Links können sehr lang sein. Zudem fallen diese sofort auf und sind ab und an sehr unbeliebt. Damit Du genau mit diesem Thema keine Probleme bekommst, verwende einfach einen [Link- Shortner](#). Dies ist ein Tool, welches Deine Affiliate Links kürzt, sodass Du diese ohne Probleme in Deinen Content integrieren kannst. Ein großer Vorteil: Deine Konkurrenz sieht nicht sofort, wo Du dieses Produkt/ Dienstleistung gefunden hast.

Ein Plugin welches ich gerne verwende und noch weiteres Potential besitzt, ist [Affiliate Links Light für Wordpress](#) mit über 5.000 aktiven Installationen zwar ein sehr unbekanntes Tool.

Die Wirkung und Funktion wird Dich begeistern!

Das Beste daran, wenn Du diesen [Link- Shortner](#) verwendest, Dein Quelllink nicht mehr aktiv ist, kannst Du dieses einfach ersetzen. So stellst Du sicher, dass alle Links die Du irgendwo mal eingesetzt hast, immer funktionieren werden.

Stand Nov 2022	<i>KursNerd</i>	11
----------------	-----------------	----

Dieses Tool wird Dir helfen, Deine Umsätze zu steigern ohne herbe Rückschläge in Kauf nehmen zu müssen. Denke immer daran, funktionierende Links bringen Dir den Umsatz. Links die nicht funktionieren, sind nur Müll und der Traffic landet im Nichts...

[Hier geht es zum Wordpress Plugin Affiliate Links light...](#)

## Links prüfen

Es ist absolut essentiell, dass wenn Du Dir einen Link erstellst, dass Du diesen immer überprüfst. Nicht funktionierende Links werden Dir keinen Traffic bringen und somit auch keinen Umsatz.

Aber wie stellst Du fest, dass ein funktionierender Link nicht mehr funktioniert?

Für diesen Fall nutze ich den [Broken Link Checker](#). Dieses Plugin für Wordpress prüft regelmäßig die Erreichbarkeit Deiner Links. Sobald ein Link ins Leere geht, bekommst Du die Meldung über dieses Plugin. Dies Tool in Verbindung mit dem Link Shortner wird Dir helfen, Dein Ziel zu erreichen und das ohne Umwege. Zusätzlich solltest Du noch darauf achten, dass Dein Cookie installiert wird und so die Provision bei einem Verkauf an Dich geht.

[Hier geht es zum WordPress Plugin Broken Link Checker...](#)

## Partnerprogramme

Nun habe ich Dir die technische Basis gezeigt. Allerdings wirst du ohne passendes Partnerprogramm definitiv kein Erfolg im Affiliate- Marketing haben.

Fast alle großen Anbieter haben inzwischen ein Partnerprogramm. Je nach Thema und Nische wirst Du ziemlich schnell fündig.

Aber Vorsicht: Nicht alle Partnerprogramme haben nicht dieselben Rahmenbedingungen. Dies beginnt bereits bei den Provisionssätzen und endet an der Art, wie Du die Produkte/ Dienstleistungen bewerben darfst. Auch Cookie Laufzeiten sind zum Teil sehr unterschiedlich.

Die wahrscheinlich bekanntesten Partnerprogramme sind...

- [Digistore24](#)
- [Copecart](#)
- [Amazon](#)
- [eBay](#)
- [Check24](#)
- [Tarifcheck](#)
- [Zanox / AWIN](#)
- [Adcell](#)
- [100partnerprogramme](#)
- [KursNerd.de/Partnerprogramm](#)

Stand Nov 2022	<i>KursNerd</i>	12
----------------	-----------------	----

- [Weitere Affiliate Netzwerke zu Deinem Thema...](#)

Wie Du siehst, gibt es zu jedem Thema ein passendes Programm. Welches für Dich das passende ist, musst Du letztendlich selbst entscheiden. An dieser Stelle kann ich Dir nur meine Auswahlkriterien mitteilen.

- Wie bekannt und sicher ist die Plattform?
- Auszahlungsvoraussetzungen?
- Provisionen je Verkauf?
- Wie Aussagekräftig ist die Verkaufsseite?
- Kann ich das Produkt/ die Dienstleistung mit meinem Content bewerben?

## Wie hoch sind die Kosten?

Das ist die Frage, die viele davon abhält ernsthaft zu starten. Aber ich versichere Dir, dass die Einstiegsschwelle im Affiliate- Marketing absolut überschaubar ist.

Einen Autoresponder benötigst Du erst dann, wenn Du mit Email Marketing starten möchtest. Hierzu empfehle ich Dir, Sorge erstmal für entsprechenden Traffic auf Deiner Seite.

Lass uns einfach mal die Kosten für die oben beschriebenen Tools zusammenfassen...

	<b>günstigster Start</b>	<b>Meine Empfehlung</b>
<b>Hoster</b>	ab 4,95 €/ Monat (3 Monate gratis) All- INKL (3 Domains <b>ohne</b> SSL Zertifikat)	ab 7,95 €/ Monat (3 Monate gratis) All- INKL (5 Domains <b>inkl.</b> SSL Zertifikat)
<b>SSL Zertifikat</b>	99,00€/ Jahr & Domain (8,25€/ Monat)	---
<b>Google Trends</b>	0,00€/ Monat	0,00€/ Monat
<b>Google Keyword Manager</b>	0,00€/ Monat	0,00€/ Monat
<b>Domain</b>	0,00€ - bei All- INKL (inkl.)	0,00€ - bei All- INKL (inkl.)
<b>Pagebuilder</b>	Elementor 0,00€ Elementor Pro ab 49 \$/ Jahr (4,08€/ Monat) (1 Domain) OptimizePress 3 ab 99 \$/ Jahr (1 Domain) (8,25€/ Monat)	OptimizePress 3 ab 199 \$/ Jahr (1 Domains) (16,58€/ Monat)
<b>Design Tool</b>	Canva 0,00€ Canvas Pro ab 11,99€/ Monat	11,99€/ Monat Canva Pro

<b>Link- Shortner</b>	0,00€ Affiliate Link Light	0,00€ Affiliate Link Light
<b>Broken Link Checker</b>	0,00€/ Monat	0,00€/ Monat
<b>Partnerprogramm</b>	0,00€/ Monat	0,00€/ Monat
<b>Kosten monatlich</b>	<b>von 13,20€ bis 33,44€/ Monat**</b>	<b>36,52€/ Monat</b>

Zu den oben genannten Kosten können weitere Kosten hinzukommen. Bitte bedenke, dass es sich bei Online- / bzw. Affiliate- Marketing um eine selbständige Tätigkeit. Da in der Regel eine Gewinnabsicht unterstellt werden kann, ist eine Gewerbeanmeldung nötig. Mit dieser wird sich das Finanzamt bei Dir melden und Dich bitten, den steuerlichen Erfassungsbogen auszufüllen. Zudem hast Du die Wahl zwischen Regelbesteuerung und Kleinunternehmerregelung nach §19 EStG.

Ratsam ist es zudem, dass Du Deine Einnahmen trennst. Dies bedeutet, dass Du Dir ein Geschäftskonto einrichtest. So hast Du alle Ausgaben, aber auch Einnahmen im Blick. Sobald Du eine selbstständige Tätigkeit ausübst, wirst Du nicht um eine Steuererklärung herumkommen. Entweder Du nimmst Dir einen Steuerberater/ Lohnbuchhaltungsbüro oder setzt Dich zu Beginn selbst mit dem Thema auseinander. Eine passende Softwarelösung kann Dir hierbei viel Zeit und Ärger ersparen.

***Ich darf und möchte an dieser Stelle keine Rechtsberatung durchführen. Daher möchte ich Dich bitten, Dich selbst über diesen Punkt zu informieren. Was ich jedoch möchte, ist Dich auf diese Themen hinzuweisen und Dir somit Ärger zu ersparen.***

## Traffic- Quellen

Du kannst die beste Homepage haben, ohne Traffic wird diese allerdings nicht erfolgreich. Um Traffic zu erzeugen, Google oder Bing zu beweisen, dass Du relevanten Content zu bieten hast, solltest Du zu Beginn für Traffic sorgen. Je mehr Aufrufe Du bekommst, um so besser wird Dein Suchmaschinen-Ranking werden. Aber aufgepasst. Für ein gutes Ranking solltest Du ständig an Deiner Seite arbeiten. Informiere Dich regelmäßig über das Thema SEO (Search Engine Optimization). So bekommst Du langfristig organischen Traffic ohne etwas zu tun.

Allerdings bist Du zu Beginn noch weit davon entfernt. Lass uns daher mal die Traffic-Quellen nutzen, die heute jedem zur Verfügung stehen und wirklich nichts kosten.

Nutze am besten Social Media. Bau Dir langfristig eine Reichweite auf. So kannst Du ohne Werbekosten sehr viele Interessenten erreichen. Bei manchen Plattformen ist Dein Content Jahre später noch zu finden. Gute Quellen sind zum Beispiel...

- Instagram
- Facebook insbesondere in Gruppen
- YouTube
- TikTok

Stand Nov 2022	<b>KursNerd</b>	14
----------------	-----------------	----

- Pinterest
- diverse Foren zu Deinem Thema
- u.v.m.

Social Media hat den Vorteil, dass Du dort Deine Zielgruppe findest. Vernetze Dich mit Menschen, die genau die Probleme haben, für die Du die Lösung besitzt. Sei authentisch, selbstsicher, nahbar. Denke immer daran, Du bist einer, der das Problem deiner Zielgruppe gemeistert hat. Hilf den Menschen diese Hürde zu überwinden. Motivation, Tipps und Tricks bauen Vertrauen auf. Denke immer daran, umso mehr Du gibst, umso mehr wirst Du erhalten.

Besserwisser und selbsternannte Mentoren mag niemand. Werde ein Teil deiner Zielgruppe. Sobald Dir die ersten folgen, hast Du diesen Rat zu Herzen genommen hast, werden es immer mehr Fan's.

Poste keine Links (Affiliate Links). Erst wenn Du im Gespräch Vertrauen aufgebaut hast, kannst Du auf Anfrage Deine Lösung präsentieren. Falle nicht mit der Tür ins Haus. Geduld ist die halbe Miete. Links zu Deinem Content ist in der Regel kein Problem!

Vergiss nie, dass die Bedarfsanalyse unumgänglich ist. Lerne Dein Gegenüber erst kennen. Erfahre, vor welcher Herausforderung dieser steht. Prüfe, ob Deine Lösung tatsächlich zur Herausforderung passt. Hör zu, dann wirst Du Vertrauen schneller genießen, als Du es glauben kannst.

Wähle Traffic- Quellen, die dir langfristig helfen. Natürlich kannst Du eine Story auf Instagram machen. Bedenke jedoch, dass die Story nicht lange sichtbar ist. Ein Reel oder ein passender Post ist hier schon wertiger.

Dies ist zum Beispiel der Hebel bei YouTube und Pinterest. Dein Content ist jahrelang verfügbar und wird zum Teil auch bei Google gelistet. So profitierst Du langfristig von Deiner Arbeit.

## Meine persönliche Überraschung für Dich...

Du bist an dem Punkt, an dem Du den Wald vor lauter Bäumen nicht mehr siehst?! Vielen geht es genauso wie Dir. Lediglich ein kleiner Bruchteil dieser Menschen meint es ernst mit Ihrem Wunsch und bleibt tatsächlich dran. Es gibt viele Wege, wie Du im Affiliate- Marketing starten kannst. Eines meiner Learnings, das mich genau aus dieser Situation herauskatapultiert hat, war ein Onlinekurs. Der Vorteil eines solchen Kurses, Du hast eine gerade Linie. Keine verschiedenen Quellen, die nichts als Verwirrung schaffen. Mit Affiliate Marketing ist es wie mit Rom. Viele Wege führen dorthin. Du kannst über die Alpen pilgern und viele Abenteuer erleben. Oder Du nimmst die Abkürzung, steigst in den Flieger und los geht's...!

Wenn Du Dich an dieser Stelle siehst, dann schau Dir einfach mal die möglichen Abkürzungen an...

Stand Nov 2022	<i>KursNerd</i>	15
----------------	-----------------	----

## Ticket zum kostenlosen Webinar

Ich möchte dir nicht nur irgendetwas empfehlen, das du kaufen solltest, nur damit ich ein paar Einnahmen habe. Dieses Event hat bei mir die Wende gebracht.

Du wirst auf eine Person treffen, die 2015/16 bei weniger als Null angefangen hat. Die meisten, die jammern, die jammern auf höchstem Niveau.

Er hat schlichtweg kein Geld um PPC zu schalten. Er musste organischen Traffic aufbauen, um sich überhaupt ernähren zu können. Heute ist er einer der erfolgreichsten Marketer im Dachraum. Ja - seine Art mag nicht jeder. Aber seine Resultate und Techniken sprechen für sich.

All seine Erfahrungen hat er in einen einzigartigen Online- Kurs verpackt, der für mich eher eine Werkzeugkiste voller Strategien und Techniken ist, als alles andere. Von A- Z ist alles dabei, völlig egal, ob du beabsichtigst, in eine bestimmte Richtung zu gehen oder nicht.

Die Wahl, welchen Weg du gehen möchtest, bleibt bei dir. Allerdings hast du einen lebenslangen Zugriff auf diese Wissensdatenbank und bekommst regelmäßige Updates völlig kostenlos.

Wenn du möchtest, kannst du dich mit der Community, die sich in den letzten Jahren gebildet hat, auf dem monatlichen Stammtisch austauschen und deine Fragen stellen, aber auch andere an deinen Erfahrungen teilhaben lassen.

Also, was hast du zu verlieren? Nimm mein Geschenk an, nehme dir etwas Zeit und erfahre, welcher Hebel dies für dich sein kann.

**Klicke oder scanne den Link zu deinem Ticket- Geschenk**







[Hier geht es zu deinem kostenlosen Ticket](#)



Stand Nov 2022	<i>KursNerd</i>	16
----------------	-----------------	----



Um nichts mehr zu verpassen, folge mir doch einfach auf Social Media & Co...

					
<i>Facebook</i>	<i>Instagram</i>	<i>Telegram</i>	<i>YouTube</i>	<i>TikTok</i>	<i>Pinterest</i>

## Schlusswort

Die größte Hürde, die am häufigsten unterschätzt wird, ist der Start. Starte am besten so schnell wie möglich. So viele Menschen nehmen sich etwas vor, starten am Ende nicht. Die meisten möchten perfekt starten, nur leider wird kein Start perfekt sein. Bereitest Du Dich heute auf die aktuelle Marktsituation vor, ist es sehr wahrscheinlich, dass die Situation sich verändert hat, sobald Du mit Deiner Vorbereitung durch bist.

Lieber unperfekt starten, als niemals starten, weil man den Startpunkt verpennt hat.

Viele Menschen überschätzen, was sie an einem Tag erreichen können. Unterschätzen jedoch, was Sie in einem Jahr erreichen können! Bleibe einfach immer am Ball. Das ist ein Sprint ins Ziel, sehe es viel mehr als Marathon an.

Wenn Du weitere Fragen zum Thema Affiliate- Marketing haben solltest, oder auf Probleme stößt, die im ersten Moment Dich blockieren. Dann schreib mir einfach eine E-Mail oder spreche mich über Social Media an. Ich bin gerne bereit, mein Wissen mit Dir zu teilen.

Ich wünsche Dir für Deinen Start viel Erfolg.

Dein KursNerd

# Copyright © 2022 / Impressum

Michael Handler  
8345 NW 66 ST #E4537  
MIAMI, FL 33166-2696

Website: <https://kursnerd.de>

Dieses Werk ist urheberrechtlich geschützt.

Alle Rechte, auch die der Übersetzung, des Nachdrucks und der Vervielfältigung des Werkes oder Teilen daraus, sind vorbehalten. Kein Teil des Werkes darf ohne schriftliche Genehmigung des Verlags in irgendeiner Form (Fotokopie, Mikrofilm oder einem anderen Verfahren), auch nicht für Zwecke der Unterrichtsgestaltung, reproduziert oder unter Verwendung elektronischer Systeme verarbeitet, vervielfältigt oder verbreitet werden.

Die Wiedergabe von Gebrauchsnamen, Handelsnamen, Warenbezeichnungen usw. in diesem Werk berechtigt auch ohne besondere Kennzeichnung nicht zu der Annahme, dass solche Namen im Sinne der Warenzeichen und Markenschutz-Gesetzgebung als frei zu betrachten wären und daher von jedermann benutzt werden dürfen. Trotz sorgfältigem Lektorat können sich Fehler einschleichen. Autor und Verlag sind deshalb dankbar für diesbezügliche Hinweise. Jegliche Haftung ist ausgeschlossen, alle Rechte bleiben vorbehalten.